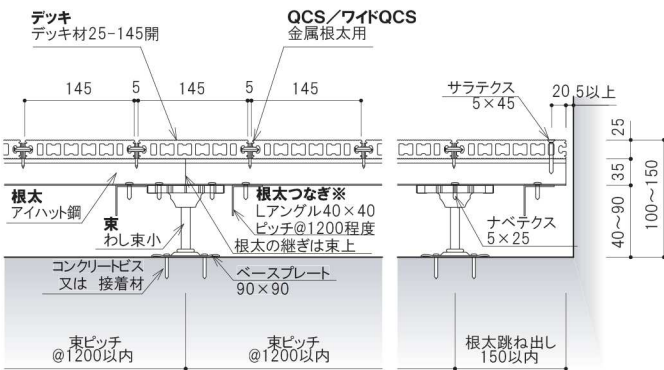


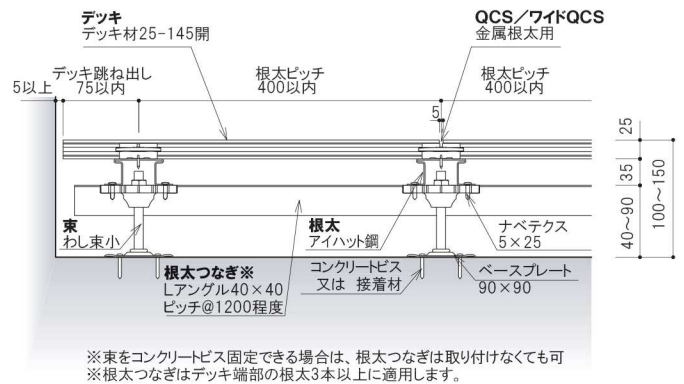
デッキ標準納まり図 デッキ材 25-145 開

シングル下地 (わし束小 H=100~150)

断面図

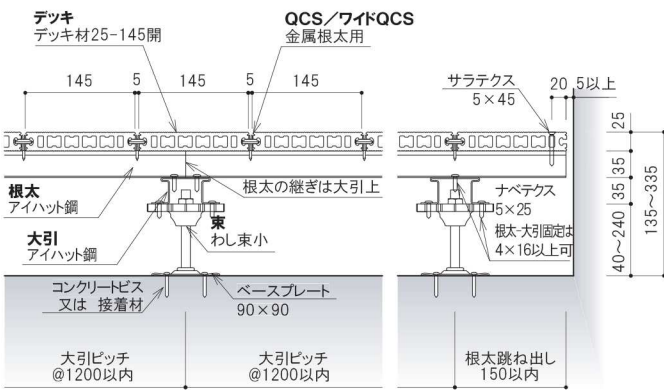


側面図

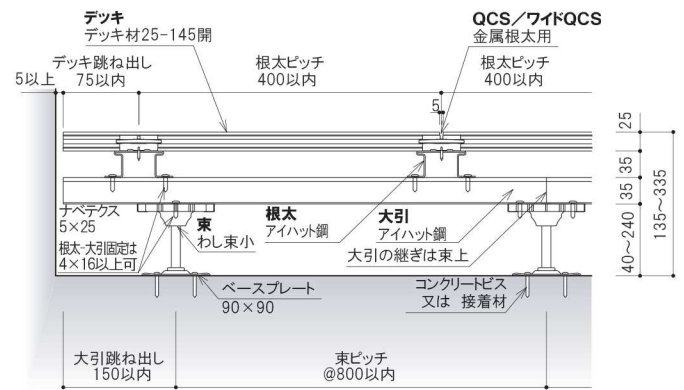


クロス下地 (わし束小 H=135~335)

断面図

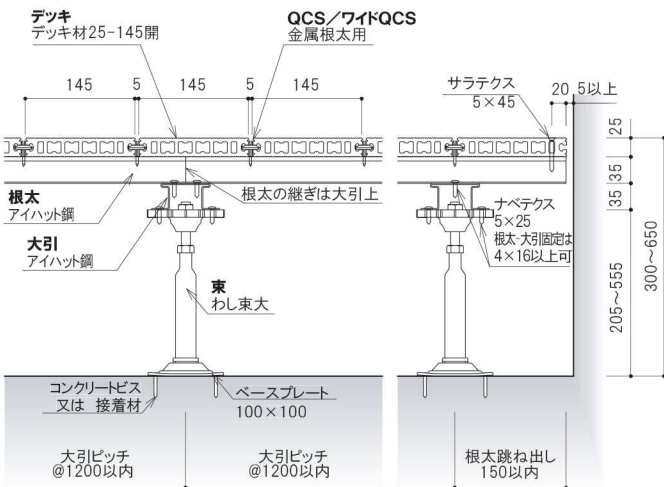


側面図

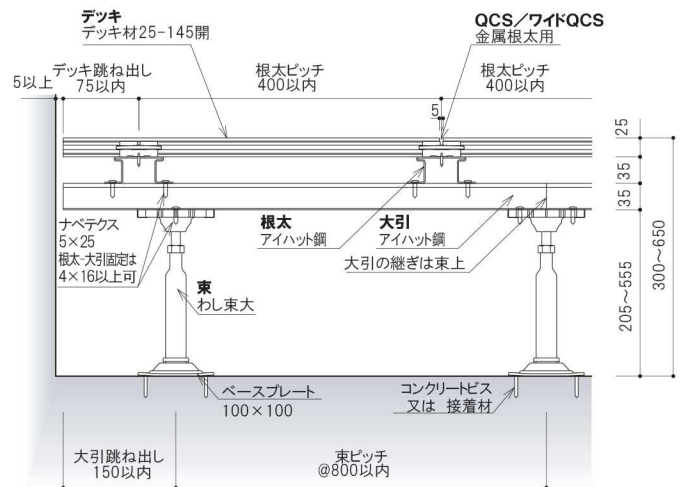


クロス下地 (わし束大 H=300~650)

断面図



側面図



注意事項

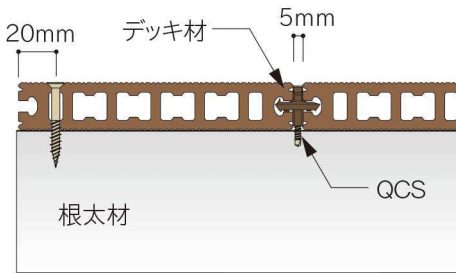
- ・デッキ材の材長は、2m以下を標準とします。
- ・デッキ材の目地は幅方向・長さ方向共に5mmを標準とします。
- ・デッキ材の張りパターンは馬目地(乱張り)を標準とします。
- ・壁など建物に接する箇所には5mm以上の隙間を空けて下さい。
- ・短期集中最大荷重 150kg、長期分散最大荷重 350kg/m²。

51 デッキ端部材

デッキ端部固定

脳天ビス止め固定

標準仕様



ビス頭の露出なき意匠性を追求したデッキ面を実現します。




サラテクス5×45

標準仕様

ZAM®・アルミ・金属根太対応

材質：SUS410
(ブロンズ/シルバー)



デッキ用ビス6×45

根太・木根太対応
材質：SUS410
(ブロンズ)

建材は端部の固定寸法が重要です。

再生木材においては 20mm を確保して下さい。

